




























			
<p>HOTTES À RACCORDEMENT EXTÉRIEUR</p> <p>  </p> <p>Nos hottes à raccordement permettent de manipuler des produits chimiques en toute sécurité car les vapeurs sont extraites et rejetées vers l'extérieur (<u>si option caisson de ventilation</u>).</p> <p>Elles sont disponibles en 4 largeurs : 600, 900, 1200 et 1500 mm pour s'adapter aux dimensions des paillasses. Elles sont personnalisables en termes de type de passages de main, bac de rétention...</p> <p>Les hottes à raccordement sont notamment préconisées lors de manipulations de produits très dangereux, produits CMR.</p>			
			
Hotte à raccordement extérieur 60cm – Passage 2 mains	Hotte à raccordement extérieur 60cm – Passage trapèze	Hotte à raccordement extérieur 90cm – Passage 2 mains	Hotte à raccordement extérieur 90cm – Passage trapèze
			
Eclairage pour hotte à raccordement extérieur	Hotte à raccordement extérieur 120cm – Passage 2 mains	Hotte à raccordement extérieur 120cm – Passage trapèze	Hotte à raccordement extérieur 150cm – Passage 2 mains
			
Hotte à raccordement extérieur 150cm – Grand ouverture trapèze	Hotte à raccordement extérieur 150cm – Passage trapèze		

			
<p>HAUBEN MIT EXTERNER VERBINDUNG</p> <p>    </p> <p>Unsere angeschlossenen Hauben ermöglichen den sicheren Umgang mit Chemikalien, da die Dämpfe nach außen abgeführt werden (<i>bei Option Lüftungsbox</i>).</p> <p>Sie sind in 4 verschiedenen Breiten erhältlich : 600, 900, 1200 und 1500 mm um sich den Größen der Werkbank anzupassen. Sie sind anpassbar in Bezug auf die Anzahl von Motoren/Filter, Art der Handpassage, Auffangwanne, ...</p> <p>Die Hauben mit externer Verbindung wird beim Umgang mit sehr gefährlichen Produkten, CMR Produkten empfohlen.</p>			
			
Dunstabzugshaube 60cm – 2 Handdurchgang	Dunstabzugshaube 60cm – Trapezdurchgang	Dunstabzugshaube 90cm – 2 Handdurchgang	Dunstabzugshaube 90cm – Trapezdurchgang
			
Bac de rétention + plan de travail en verre feuilleté pour H15	Dunstabzugshaube 120cm – 2 Handdurchgang	Dunstabzugshaube 120cm – Trapezdurchgang	Dunstabzugshaube 150cm – 2 Handdurchgang
			
Dunstabzugshaube 150cm – Grosse Breite durchgang	Dunstabzugshaube 150cm – Trapezdurchgang		












FUME HOODS WITH EXTERNAL CONNECTION


Our fume hoods allow manipulating chemicals safely because the vapors are extracted and rejected outside (if you take also the ventilation box).

They are available in 4 widths : 600, 900, 1200 and 1500 mm to be adapted to the laboratory benches dimensions. They are customized according to the manipulations that will be done, in terms of type of hand passage, work-top...

The fume hoods to be connected outside are recommended for the manipulation of very aggressive chemicals, CMR products...



			
Fume hood for outside connection 60cm – 2 openings	Fume hood for outside connection 60cm – 1 opening	Fume hood for outside connection 90cm – 2 openings	Fume hood for outside connection 90cm – 1 opening
			
LED lighting	Fume hood for outside connection 120cm – 2 openings	Fume hood for outside connection 120cm – 1 opening	Fume hood for outside connection 150cm – 2 openings
			
Fume hood for outside connection 150cm – large opening	Fume hood for outside connection 150cm – 1 opening		